

*Altaj*

---

*Doors*

**lualdi**

*Altaj*  

---

*Doors*

### **Altaj**

Purezza formale e un sorprendente effetto visivo tridimensionale di profondità sono le peculiarità della porta Altaj disegnata da SBGA Blengini Ghirardelli. Il concept di Altaj va oltre il minimalismo della porta a filo muro che mira a scomparire nella parete, con una innovativa e inconfondibile interpretazione. Il dettaglio che caratterizza il progetto è il profilo metallico che incornicia l'anta portandola in aggetto. La simmetria del bordo e l'assenza di battuta diventa elemento decorativo peculiare, creando due piani di lettura grazie al gioco di ombre con il telaio a filo parete. Pivottante, con il telaio in alluminio, Altaj ha nuove finiture di pregio come le texture in legno bicolore Chocolat e l'intreccio in pelle.

Formal purity and a surprising three-dimensional effect that confers a sense of depth are the distinguishing features of the Altaj door designed by SBGA Blengini Ghirardelli. The concept behind Altaj goes beyond the minimalism of the flush door that almost disappears into the wall, with an interpretation that is innovative and unmistakable. The distinguishing detail of the project is the metal profile that frames the door and projects it forward. The symmetry of the edge and the absence of a striker become very particular decorative elements, creating two different appearances thanks to the play of shadows with the flush-to-wall frame. Pivoting, with an aluminium frame, Altaj comes with new refined finishes such as the two-tone Chocolat wood textures and woven leather.






Il bordo che incornicia la superficie dell'anta portandola in aggetto crea più piani di lettura della porta

The edge framing the surface of the door and projecting it forward gives the door different appearances depending on the viewing angle.



Altaj con profilo in alluminio bronzo e anta finitura Chocolat R in rovere grigio su nero fossile.

Altaj with the bronze aluminium profile and the Chocolat R finish door in grey oak on fossil black.



Il bordo continuo che gira sui quattro lati è l'elemento decorativo che crea l'effetto di profondità tridimensionale della porta.

The continuous edge that runs around all four sides is the decorative element that gives the door a three-dimensional effect of depth.





La perfetta simmetria dell'anta  
e l'assenza di battuta costituiscono  
l'elemento decorativo di Altaj  
con telaio e profili in finitura bronzo  
e anta laccata opaco bianco gesso

The perfect symmetry of the door  
and the absence of a striker constitute  
the decorative elements of Altaj  
with bronze finish frame and profiles  
and chalk white matt lacquered door.







Le ombre nette del profilo  
angolare bronzo accentuano  
il rilievo dell'anta in gres  
effetto marmo.

The defined shadows of the  
bronze corner profile accentuate  
the relief of the marble-effect  
stoneware door.

La linea pura ed essenziale di Altaj  
con anta a battente in gres effetto  
marmo

The pure and essential line of Altaj  
with hinged door in marble-effect  
stoneware.





L'elegante versione di Altaj  
con i profili bronzo e l'anta  
in pelle intrecciata

The elegant version of Altaj  
with bronze profiles and door  
in woven leather.






Materica ed elegante,  
la sofisticata versione di Altaj  
con l'anta in pelle intrecciata.

Materic and elegant,  
the sophisticated version of Altaj  
with door in woven leather.



**Profili  
Profiles**



Alluminio naturale  
Natural aluminium

Brill spazzolato  
Brushed brill

Nero opaco  
Matt black

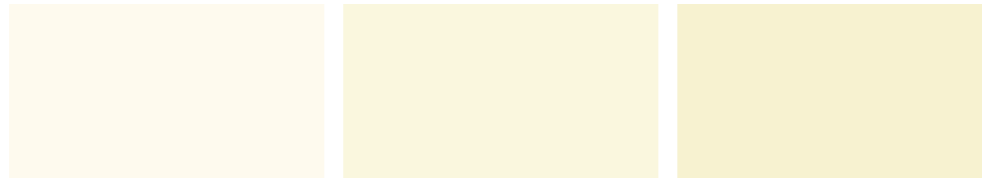


Bronzo  
Bronze

Bianco opaco  
Matt white

**Colori laccato opaco/lucido  
Matt/gloss lacquered finish**

**Vetri retrolaccati  
Backpainted glass**



Bianco ottico  
Pure white

Bianco gesso  
Chalk white

Avorio  
Ivory




Grigio ferro  
Iron grey

Grigio calce  
Lime grey

Grigio tortora  
Dove grey

Terra  
Clay

**Cuoio / Pelle  
Leather**



Pelle intrecciata Moro  
Woven leather Moro

Pelle liscia tortora  
Dove grey smooth leather

Pelle liscia Moka  
Moka smooth leather

**Gres porcellanato  
Porcelain stoneware**



Marmo di Carrara  
Carrara marble

Marmo grigio  
Grey marble

Marmo nero  
Black marble

**Legni  
Woods**



Rovere naturale  
Natural oak

Rovere moka  
Moka oak

Rovere thermowood  
Thermowood oak



Rovere grigio  
Grey oak

Rovere nero fossile  
Black fossil oak

Noce canaletto  
Canaletto walnut



Chocolat Q rovere naturale  
Chocolat Q natural oak

Chocolat R rovere naturale  
Chocolat R natural oak


Chocolat S rovere naturale  
Chocolat S natural oak



Chocolat Q nero fossile  
Chocolat Q fossil black

Chocolat R nero fossile  
Chocolat R fossil black


Chocolat S nero fossile  
Chocolat S fossil black



Chocolat Q noce canaletto  
Chocolat Q canaletto walnut

Chocolat R noce canaletto  
Chocolat R canaletto walnut

Chocolat S noce canaletto  
Chocolat S canaletto walnut



Chocolat Q rovere grigio su nero fossile  
Chocolat Q grey oak on fossil black

Chocolat R rovere grigio su nero fossile  
Chocolat R grey oak on fossil black

Chocolat S rovere grigio su nero fossile  
Chocolat S grey oak on fossil black

## Altaj

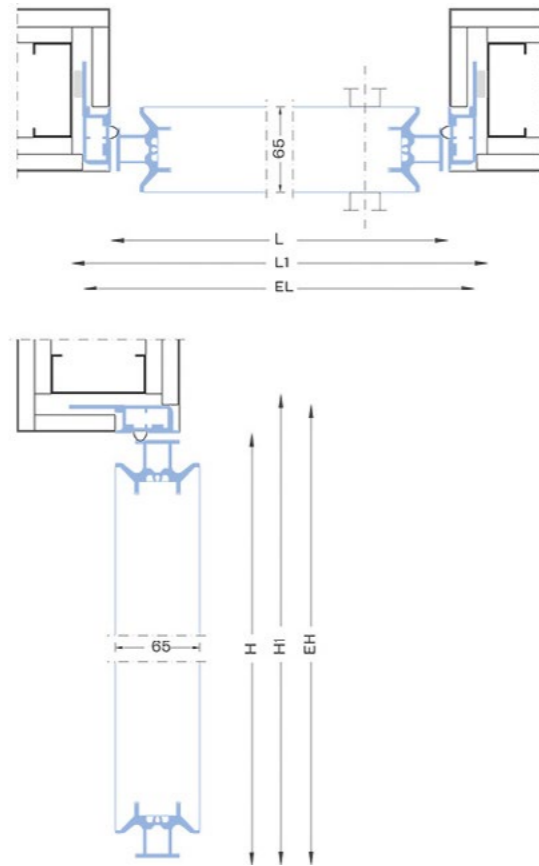
Anta a battente in tamburato spessore mm 65 con bordo perimetrale in alluminio. L'anta può essere ridotta di spessore fino a 4 mm su entrambi i lati per accogliere rivestimenti di diversi materiali.

Completa di serratura magnetica, cerniere a pivot a scomparsa, guarnizione perimetrale sui tre lati. Telaio in alluminio anodizzato preassemblato da murare senza falso telaio.

Hinged door in 65 mm thick hollow core with aluminium edging. The door can be reduced in thickness by up to 4 mm on both sides to accommodate coverings of different materials.

Complete with magnetic lock, concealed pivot hinges and perimeter striker seals on three sides.

Pre-assembled anodized aluminium frame that is set into the wall with no need for a subframe.



**L**  
luce netta / opening width  
640-740-840-940 mm

**H**  
altezza netta / opening height  
2100-2400-2900 mm

**L1**  
vano muro / rough opening  
L + 60 mm

**H1**  
vano muro / rough opening  
H + 30 mm

**EL**  
Ingombro totale / overall size  
L + 44 mm

**EH**  
Ingombro totale / overall size  
H + 22 mm

**Lualdi Spa**  
Via Kennedy  
20010 Marcallo con Casone (MI)  
T. +39 02 94363000  
www.lualdi.com  
info@lualdi.com

Showroom  
**Milano**  
Foro Buonaparte 74  
20121 Milano  
T. +39 02 8052445  
showroom@lualdi.com

**Miami**  
Lualdi Inc.  
318 NE 80th Terrace North  
FL 33138  
T. +1 305 576 4333  
infomiami@lualdi.us

**New York**  
584 Broadway, suite 1005  
New York, NY 10012  
T. +1 212 334 4544  
infony@lualdi.us

a.d. Graph.X  
foto Giuseppe Brancato  
styling Alessandra Salaris  
testi Patrizia Scarzella  
traduzioni Richard Peace

retouching, pre press A. De Pedrini  
stampa Grafiche Mariano 2020

I colori e le finiture, le illustrazioni e le descrizioni del presente catalogo sono a titolo indicativo. Lualdi spa si riserva il diritto di apportare, anche senza preavviso, modifiche di carattere tecnico e produttivo.

The colours, finishes, illustrations and descriptions in this catalogue are provided solely by way of example. Lualdi spa reserves the right to make technical and design changes without prior notice.

**Thanks to:**  
101 copenhagen  
Aran sculpture  
Artemide  
Besana Moquette  
CC Tapis  
FS Home Collection  
Gianluca Bellomo  
Golran  
Green Wise  
Kristina Dam Studio  
Lema  
Living Divani  
Mani ceramics  
Miniforms  
My home collection  
Pedrali  
Rudi by Giobagnara

